

E-BOOK · JEITO SENAC DE FAZER EAD

EDUCAÇÃO DE ADULTOS EM AMBIENTES DIGITAIS

Andragogia, experiência do aluno e boas práticas de UX e tutoria no planejamento e execução de cursos a distância

POR **GIANCARLO GIACOMELLI**

SUMÁRIO

Neste e-book

- 01 Educação de adultos a distância

- 02 O desafio: engajamento e continuidade

- 03 O aluno adulto real

- 04 Andragogia como fundamento da experiência

- 05 Os seis princípios da andragogia aplicados ao EAD

- 06 Design de serviços: a ponte entre teoria e prática

- 07 UX writing aplicado ao EAD

- 08 Boas práticas diretivas

- 09 Matriz integrada: princípio, implicação e prática

- 10 Checklists operacionais

- 11 Considerações finais

- 12 Referências bibliográficas

- 13 Sobre o autor

CAPÍTULO 01

Educação de adultos a distância

A educação a distância vem amadurecendo. Durante muitos anos, parte relevante das discussões sobre EAD esteve concentrada em tecnologia, escala, plataformas, digitalização e expansão de oferta. Esses elementos permanecem importantes, mas já não são suficientes para diferenciar uma operação educacional de qualidade. Quando se compreende o contexto das relações por meio digital e do aluno adulto, a experiência de uso ganha um novo papel.

No EAD, experiência é o modo como a jornada funciona: a clareza do percurso, a previsibilidade das atividades, a facilidade de navegação, a qualidade da comunicação, o suporte oportuno, a coerência entre avaliação e objetivos formativos e a capacidade institucional de reduzir atritos para que o estudante consiga permanecer.

Este material propõe uma leitura aplicada da andragogia e do design de serviços como fundamentos do Jeito Senac de Fazer EAD.

A andragogia oferece uma lente para compreender como adultos aprendem, o que os motiva, por que abandonam cursos e quais práticas institucionais favorecem engajamento, autonomia e continuidade. A partir dessa base, o documento articula princípios pedagógicos, design de serviços, UX writing e boas práticas de tutoria.

IDEIA CENTRAL

As boas práticas não são uma camada operacional separada da teoria. Elas são consequência direta dos princípios andragógicos aplicados à experiência real do aluno adulto no AVA.

CAPÍTULO 02

O desafio: engajamento e continuidade

O desafio central do EAD não é disponibilizar bons conteúdos em uma boa plataforma. O desafio é criar condições para que o estudante adulto consiga continuar. A continuidade depende de múltiplos fatores: relevância percebida, organização da jornada, baixo atrito operacional, comunicação clara, feedback qualificado, suporte dentro do prazo e sensação de progresso.

Nesse sentido, a tecnologia precisa ter propósito. Tecnologia sem sentido pedagógico tende a produzir ambientes complexos, excesso de estímulos e experiências impessoais. O envolvimento do aluno adulto não nasce da quantidade de mensagens, cards, vídeos ou recursos paralelos, mas da percepção de que o curso respeita sua realidade e o ajuda a avançar em direção a objetivos concretos.

As maiores falhas no planejamento de experiências educacionais a distância estão relacionadas à tentativa de replicar práticas da educação presencial no ensino EAD. Pense em como até grandes empresas como a Microsoft implantaram soluções pouco efetivas, como o modelo “Juntos” no Teams, para tentar reproduzir digitalmente a sensação da sala física.

Para evitar esse tipo de iniciativa é fundamental aprofundarmos a compreensão sobre dinâmicas digitais, educação de adultos e design de serviços.


Educar é diferente de entreter. A experiência educacional pode ser acolhedora, humana e significativa sem se tornar excessivamente lúdica, dispersiva ou infantilizada. Para adultos, afetividade não se mede pelo volume de cores, emojis, peças visuais ou convites adicionais. Mede-se pela precisão da orientação, pela qualidade do feedback e pela capacidade de reconhecer o estudante como alguém que estuda em meio à vida real.

Fundamentalmente, mede-se pelo respeito e pela empatia envolvidos no planejamento e na execução da experiência de aprendizagem.

CAPÍTULO 03

O aluno adulto real

O aluno adulto não organiza a vida para estudar; ele tenta estudar no meio da vida.



A maioria dos acessos ao AVA acontece pelo celular, em horários fragmentados.

Concilia trabalho, filhos, casa, deslocamentos, responsabilidades financeiras e cansaço acumulado. Em muitos casos, retoma os estudos após anos afastado da educação formal, carregando inseguranças acadêmicas, dúvidas tecnológicas e baixa confiança na própria capacidade de acompanhar o curso.

Esse aluno frequentemente estuda pelo celular, em horários fragmentados e com pouco tempo contínuo de concentração.

Seu principal concorrente não é apenas outra instituição de ensino, mas o cansaço, a rotina, o excesso de estímulos digitais, a ansiedade e a sensação de não dar conta. Qualquer excesso pesa; qualquer ambiguidade atrapalha; qualquer ruído pode virar abandono.

Por isso, simplicidade não é empobrecimento pedagógico. Simplicidade é estratégia de permanência. **Uma jornada clara, previsível e autoexplicativa reduz carga cognitiva, fortalece a autonomia e amplia a chance de o estudante concluir o percurso previsto.**

CAPÍTULO 04

Andragogia como fundamento da experiência

A andragogia é a abordagem de aprendizagem voltada às características, necessidades e motivações dos adultos.

A partir de Malcolm Knowles, a educação de adultos passou a ser compreendida como um campo com pressupostos próprios: adultos precisam compreender a relevância do que aprendem, valorizam autonomia, trazem experiências prévias, aprendem melhor diante de problemas concretos, mobilizam-se quando há prontidão para aprender e sustentam sua permanência por motivações internas.

No contexto do EAD, a andragogia deixa de ser apenas uma teoria educacional e passa a orientar decisões de desenho da jornada.

Ela ajuda a responder perguntas práticas: quantos avisos são necessários? Quando um material complementar realmente agrega valor? O que deve ser explicado em um feedback? Quando um encontro síncrono fortalece a aprendizagem e quando reduz a autonomia? Como escrever uma orientação que ajude o aluno a agir sem precisar pedir ajuda?

Quando aplicada à experiência do aluno, a andragogia exige que cada elemento da jornada tenha função clara. Conteúdo, comunicação, avaliação, feedback, navegação e suporte devem trabalhar a favor da autonomia e da permanência, não competir pela atenção do estudante.

CAPÍTULO 05

Os seis princípios da andragogia aplicados ao EAD

5.1 Necessidade do saber — “Por que preciso aprender sobre isso?”

Adultos se abrem melhor ao aprendizado quando compreendem por que determinado conteúdo, atividade ou orientação é importante. A relevância precisa estar explícita. Não basta informar o que será estudado; é necessário mostrar a utilidade daquilo para uma situação concreta, profissional ou formativa.

Sempre que um adulto for demandado a destinar seu tempo a alguma experiência de aprendizado, **ele irá se perguntar: “Para que preciso aprender isso?”**

IMPLICAÇÕES PRÁTICAS

- Assegurar a relevância dos conteúdos e propostas apresentados.
- Conectar conteúdos a situações reais de trabalho e vida adulta.
- Evitar ações motivacionais sem contexto claro ou infantilizadas.
- Eliminar ou comunicar claramente conteúdos complementares: podcasts, guias, revistas e extras podem gerar dúvidas no aluno sobre a obrigatoriedade ou não de estudar esses materiais durante o curso.

5.2 Autoconceito do aprendiz — “Preciso de autonomia”

O adulto tende a se perceber como alguém autônomo, capaz de tomar decisões sobre sua própria trajetória. Quando a experiência digital exige muitos manuais, explicações externas, encontros obrigatórios ou mediações constantes, a autonomia é enfraquecida. O aluno passa a depender da instituição para compreender o básico do percurso.

Ao estabelecer os princípios da andragogia, Knowles não invalidou a centenária tradição da pedagogia; ele marcou os pontos em que ensinar crianças ou adultos sem conhecimento prévio tem maior diferença em relação a ensinar adultos que já têm algum conhecimento e experiências de vida.

O segundo princípio talvez seja onde essa diferença fica mais marcada. Adultos necessitam de algum grau de autonomia para se envolver em um processo de aprendizagem. O adulto que não consegue avançar ao estudar uma nova área de conhecimento irá se frustrar e buscar novo interesse.

Aqui reside o enorme potencial do EAD — e também onde, quem busca replicar as práticas do presencial ou incorporar complexidade, comete os maiores erros.

A jornada de acesso, estudo, avaliação e feedback deve ser familiar, previsível e simples. Usabilidade é, sob muitos aspectos, familiaridade.

IMPLICAÇÕES PRÁTICAS

- Construir jornadas previsíveis, com indicação clara de etapa, ação e prazo.
- Priorizar atividades autoexplicativas; todo manual ou necessidade de vídeo explicativo é um indicativo de quebra de jornada.
- Evitar conteúdos ou indicações que gerem dúvidas sobre a obrigatoriedade ou não deles para o avanço no curso.
- Reduzir burocracias, cliques desnecessários e instruções duplicadas.
- Sempre priorizar ações assíncronas. Uma das maiores forças da educação a distância é dar liberdade de horário para o aluno adulto.
- Usar o tutor como apoio qualificado, não como substituto de uma jornada mal desenhada.

APLICAÇÃO EM UX WRITING E TUTORIA

- Se uma atividade avaliativa precisa de um vídeo para explicar como deve ser feita, a própria atividade deve ser reavaliada.
- Um bom desenho instrucional responde, sem mediação adicional: o que fazer, onde fazer, como entregar e até quando.
- É um indicativo positivo que o aluno consiga concluir o curso apenas com as diretrizes gerais, sem a necessidade de mensagens extras ou orientações complementares.

5.3 Experiências e participação — “Se eu tiver que falar/participar, ficarei feliz em contar o que já sei a respeito disso.”

Adultos não chegam vazios ao processo formativo. Eles carregam repertórios profissionais, familiares, emocionais e culturais. Essa experiência não é detalhe; é parte central da aprendizagem. Quando o curso ignora esse repertório, tende a tratar o estudante como receptor passivo e reduz sua identificação com a proposta.

IMPLICAÇÕES PRÁTICAS

- Usar exemplos próximos do cotidiano profissional.
- Valorizar relatos e experiências quando contribuírem para a aprendizagem.
- Transformar fóruns em espaços de troca orientada, próximos de comunidades profissionais.
- Construir feedbacks que reconheçam acertos, percurso e possibilidades de aprimoramento.
- Principalmente em tempos de I.A., propor atividades em que a opinião, avaliação própria ou relato de experiência do aluno tenham espaço.

APLICAÇÃO EM UX WRITING E TUTORIA

- Evitar fóruns meramente protocolares, com perguntas artificiais ou sem relação com a prática profissional.
- Evitar infantilização da linguagem e das atividades.

5.4 Prontidão para aprender — “Entendi o que preciso fazer e como serei avaliado.”

Adultos aprendem melhor quando percebem que o conteúdo responde a uma necessidade atual: uma transição profissional, uma demanda do trabalho, um problema recorrente ou uma expectativa de melhoria de vida. A prontidão para aprender se fortalece quando o curso mantém coerência entre planejamento, competência, atividade e avaliação.

Esse princípio estabelece a priorização que o aluno colocará na ação de estudar diante das outras tarefas do seu cotidiano. É quando ele decide se irá fazer uma demanda do trabalho, descansar, ir à academia, ficar mais um tempo com a família ou realizar as atividades propostas no seu curso EAD.

IMPLICAÇÕES PRÁTICAS

- Guiar a atuação pelo Modelo Pedagógico Senac e pelo planejamento oficial do curso.
- Evitar criar um curso paralelo por meio de materiais extras não planejados.
- Assegurar que a atividade proposta seja entendida na primeira leitura.
- Preservar a filosofia de avaliação e uma rotina clara do processo ensino/avaliação/feedback.

APLICAÇÃO EM UX WRITING E TUTORIA

- O tutor fortalece a prontidão quando ajuda o aluno a entender o sentido da atividade dentro do percurso, não quando adiciona novas camadas de conteúdo sem validação.

5.5 Orientação para a aprendizagem — “Isso pode ser útil além do curso.”

Adultos preferem aprendizagens orientadas a problemas, tarefas e aplicações práticas. Isso exige reduzir teoria excessiva, evitar conteúdos complementares desnecessários e priorizar atividades que ajudem o aluno a fazer algo melhor na vida real.

Ferramentas e frameworks de trabalho, ganhos de autoconhecimento e desenvolvimento pessoal, cases de empresas e pessoas reais contribuem para essa percepção.

IMPLICAÇÕES PRÁTICAS

- Priorizar casos, ferramentas, situações-problema e exemplos aplicados.
- Evitar excesso de avisos, temas colaterais e estímulos lúdicos sem função clara.
- Tratar tempo como recurso pedagógico.
- Garantir que o aluno saiba diferenciar o obrigatório do complementar.

APLICAÇÃO EM UX WRITING E TUTORIA

- Se um material extra exige tempo adicional, ele deve ser tratado como carga pedagógica. Se não está no planejamento, não deve ser inserido como prática regular.

5.6 Motivação intrínseca — “Estou me tornando bom nisto. Esse curso faz sentido para mim.”

Adultos podem ser motivados por fatores externos, como diploma, emprego ou promoção. Porém, a motivação mais duradoura costuma vir de fatores internos: autoestima, autonomia, realização, propósito e senso de progresso. No EAD, a permanência muitas vezes depende da percepção de que o esforço está produzindo avanço.

Na incompreensão parcial deste princípio reside uma das principais causas da evasão. Menos de 40% dos alunos dos técnicos EAD, por exemplo, solicitam o diploma após o final do curso. Exceto nas profissões onde há um requisito legal, o aluno não está interessado na certificação. Ele busca o conhecimento e o avanço pessoal.

O impacto é que cobranças excessivas quanto aos prazos, apontamentos menores durante o processo avaliativo ou a sensação de “não aproveitar” todas as oportunidades do curso — como não conseguir participar de um momento síncrono — são fatores determinantes para que o aluno desista do curso.

IMPLICAÇÕES PRÁTICAS

- Usar o feedback como principal espaço de personalização.
- Reconhecer progresso concreto, não apenas elogiar genericamente.
- Ajudar o aluno a realizar o percurso previsto.
- Comunicar pendências de modo acolhedor, objetivo e acionável.

APLICAÇÃO EM UX WRITING E TUTORIA

- A motivação do aluno adulto é fortalecida quando ele percebe que consegue avançar. A experiência deve produzir clareza, não ansiedade.
- Um bom feedback não precisa ser extenso. É possível ser conciso, sendo acolhedor — ao usar o nome do aluno, por exemplo — e individualizando, ao reconhecer alguma característica não atrelada diretamente à tarefa: “você escreve bem”, “você sempre traz bons exemplos” — sem a necessidade de retornos muito prolixos ou redundantes.
- O grande vínculo do aluno é quando ele se percebe visto como um indivíduo pelos tutores do curso.

CAPÍTULO 06

Design de serviços: a ponte entre teoria e prática

O design de serviços contribui para transformar princípios pedagógicos em experiência concreta. Serviços são processos dinâmicos que acontecem ao longo do tempo, por meio de uma sequência de interações. No EAD, o serviço educacional envolve acesso, navegação, leitura, atividade, avaliação, feedback, suporte, comunicação e relacionamento institucional.


Por essa razão, design não deve ser entendido como aparência. Design é funcionamento.

Uma peça visual bonita, um card elaborado ou uma campanha motivacional não compensam uma jornada confusa. Se o aluno não entende o que precisa fazer, onde deve clicar, qual prazo cumprir ou como será avaliado, a experiência falhou.

Os princípios do design de serviços ajudam a qualificar a jornada: ela deve ser centrada no usuário, cocriativa, sequencial, evidente e holística. Aplicados ao AVA, esses princípios significam que o curso deve ser testado pelo olhar do aluno adulto, considerar os diferentes envolvidos na operação, organizar a experiência como uma sequência de ações inter-relacionadas, tornar visível aquilo que é intangível e observar o conjunto da jornada, não apenas um ponto isolado.

DIRETRIZ DE SERVIÇO

Uma experiência diferenciada no EAD não é aquela que oferece mais estímulos. É aquela que funciona como o planejado, pode ser usada sem dificuldade, comunica com clareza e produz significado pessoal para o estudante.




Design é funcionamento: a jornada precisa ter etapas evidentes e previsíveis.

CAPÍTULO 07

UX writing aplicado ao EAD

UX writing é a escrita orientada à experiência do usuário.



No celular, cada palavra extra compete com o tempo do aluno.

No EAD, ela deve ajudar o aluno a compreender, decidir e agir. A boa escrita não é apenas correta do ponto de vista gramatical; ela é útil, escaneável, contextualizada e acionável. Sua função é reduzir ambiguidade e esforço cognitivo.

Frequentemente, quanto mais conciso um texto, mais claro. Steve Krug, especialista em design web, nos lembra que, na interação com ambientes digitais, o adulto está sempre buscando otimizar o tempo. Assim, é pouco provável que ele leia orientações em textos longos. A sugestão é sempre clareza, objetividade e concisão.

A escrita no AVA deve considerar que o aluno adulto pode estar acessando pelo celular, com pouco tempo, em um intervalo do trabalho ou à noite, já cansado.

Por isso, o texto precisa antecipar dúvidas e organizar a ação. A pergunta central não é “o que queremos comunicar?”, mas “o que o aluno precisa entender para avançar?”.

7.1 Princípios de UX writing para tutoria

Princípio	Aplicação no EAD	Exemplo de orientação
Clareza	Dizer exatamente o que o aluno precisa saber.	“A atividade deve ser enviada no AVA até sexta-feira.”
Ação	Usar verbos que indiquem o próximo passo.	“Leia o estudo de caso e envie sua análise no campo da atividade.”
Contexto	Explicar por que a informação importa.	“Esta entrega compõe sua avaliação da unidade curricular.”
Concisão	Evitar mensagens longas, redundantes ou com múltiplos objetivos.	“Prazo final: sexta-feira, 23h59.”
Escaneabilidade	Organizar informações em blocos curtos.	“1. Leia o caso. 2. Responda às perguntas. 3. Envie no AVA.”
Consistência	Usar termos e formatos estáveis ao longo do curso.	Usar sempre “atividade”, “prazo”, “feedback” e “recuperação” com o mesmo sentido.
Humanidade	Ser acolhedor sem perder objetividade.	“Percebi seu avanço. Para concluir, revise apenas o cálculo indicado abaixo.”

7.2 Estrutura recomendada para avisos

Um aviso eficiente deve responder rapidamente a quatro perguntas: o que o aluno precisa saber, o que precisa fazer, onde deve fazer e até quando. Essa estrutura reduz a necessidade de mensagens complementares e evita que o estudante tenha de interpretar a intenção do tutor.

Pergunta	O que responder
O quê?	O assunto e o que o aluno precisa saber.
Como?	A ação concreta a realizar.
Onde?	O local de envio ou consulta no AVA.
Até quando?	Prazo explícito, com data e horário.

Leve em conta que a frequência média de acesso do aluno ao AVA é entre 6 e 12 dias e que existem unidades curriculares ocorrendo simultaneamente. Isso implica que o aluno pode ser impactado com mais de 20 avisos em um dos seus períodos de acesso.

A sala de aula virtual não precisa ser permeada de interrupções constantes. Concentre a interação nos feedbacks e nos espaços de fórum/comunidades. Quanto mais clean for o espaço oficial, mais clara será a jornada do aluno.

Evitar	Preferir
“Olá, turma! Não esqueçam da atividade. Conto com vocês!”	“A atividade 2 deve ser enviada no AVA até sexta-feira, 23h59. Leia o estudo de caso e responda às três questões no campo de envio.”
“Assistam ao vídeo explicativo para entender a tarefa.”	“Para concluir a atividade, descreva o problema, proponha uma solução e justifique sua escolha. O envio é feito no AVA.”
“Temos muitos materiais legais para vocês complementarem os estudos.”	“O material obrigatório da semana está no AVA. Caso queira aprofundar o tema, indiquei uma leitura opcional no fórum, sem impacto na avaliação.”

CAPÍTULO 08

Boas práticas diretivas

As boas práticas a seguir derivam dos princípios andragógicos e devem orientar a atuação no AVA. Elas protegem simultaneamente o aluno, o curso e a instituição: protegem o aluno ao respeitar seu tempo e sua atenção; protegem o curso ao preservar o planejamento pedagógico e a sequência oficial de aprendizagem; protegem a instituição ao manter alinhamento com marca, LGPD, governança e operação nacional.

8.1 Comunicação com o aluno

A comunicação deve ser simples, objetiva, funcional e preferencialmente em texto. O texto carrega rápido, aparece bem no celular, não depende de imagem cortada, não exige download e facilita a leitura imediata.

Cards, banners ou imagens com texto podem parecer mais elaborados, mas muitas vezes prejudicam a experiência mobile.

- Enviar apenas avisos necessários para a jornada oficial do curso.
- Evitar mensagens motivacionais frequentes sem função pedagógica clara.
- Evitar repetição de informações já disponíveis no AVA.
- Usar avisos para boas-vindas, prazos, recuperação, pendências e comunicações institucionais relevantes.
- Antes de enviar, perguntar: “Isso ajuda o aluno a avançar ou apenas adiciona mais uma camada de informação?”

8.2 Frequência e volume

A atenção do aluno é um recurso limitado.

Cada aviso compete com outros avisos, e-mails institucionais, mensagens pessoais, demandas de trabalho e responsabilidades familiares. Quando há excesso de comunicação, o aluno deixa de perceber o que é importante e pode ignorar justamente mensagens essenciais, como recuperação, prazo de atividade ou orientação individual.

Em cursos com múltiplas unidades curriculares simultâneas, o volume se multiplica. Se cada tutor envia diversos avisos ao longo da semana, o aluno pode encontrar dezenas de mensagens em poucos dias. O problema não é apenas comunicacional; é pedagógico, pois o excesso de ruído reduz foco e aumenta a sensação de sobrecarga.

8.3 Materiais extras

Materiais extras devem ser evitados como prática regular.

O curso já possui planejamento de carga horária, sequência de conteúdos, atividades e avaliações. Quando se adicionam vídeos, podcasts, revistas, jogos, murais ou links externos sem planejamento, cria-se um curso paralelo, com carga de dedicação não prevista. Isso pode gerar a percepção de que o aluno não consegue dar conta do curso.

Existe uma parcela de estudantes que deseja aprofundamento. Essa demanda deve ser atendida de forma individual, opcional ou em espaços adequados, sem transformar exceções em exigência para toda a turma. Quando menos de 10% da turma participa de uma atividade — web-palestras, encontro com o tutor etc. —, deve haver a compreensão de que parte significativa da turma não conseguiu participar dadas restrições pessoais e passa a incorporar um sentimento de “prejuízo” e frustração. O complementar precisa permanecer claramente complementar.

- Material extra só deve existir quando tiver objetivo pedagógico claro.
- Deve estar vinculado a competência, indicador ou necessidade real de aprendizagem.
- Não deve exigir cadastro externo nem coleta de dados fora dos canais oficiais.
- Deve ter curadoria, validação e responsável pela manutenção.
- Não deve competir com o conteúdo oficial nem gerar dúvida sobre o que é obrigatório.

8.4 Feedback como principal espaço de personalização

A atuação mais importante do tutor ocorre no contato qualificado com o aluno, especialmente no feedback. É nesse momento que se identifica quem compreendeu, quem precisa de apoio, quem avançou rapidamente e quem está em risco. O feedback das atividades avaliativas é também uma das formas mais concretas de presença pedagógica no EAD.

Um bom feedback deve ser humano, técnico e acionável.

Humano, porque reconhece o estudante e seu esforço.

Técnico, porque aponta com precisão o que está correto e o que precisa ser revisto.

Acionável, porque indica o próximo passo de modo claro, permitindo que o aluno saiba como melhorar.

Dimensão	Boa prática	Evitar
Objetividade	Indicar exatamente o ponto a revisar.	Comentários genéricos como “melhore sua resposta”.
Clareza	Usar exemplo, critério ou referência da atividade.	Explicações longas e pouco conectadas ao erro.
Acolhimento	Reconhecer avanço e orientar sem exposição.	Tom punitivo ou impessoal.
Próximo passo	Informar o que o aluno deve fazer agora.	Feedback sem encaminhamento prático.

8.5 Mobile first

O celular tem sido um dos principais pontos de contato do aluno com a sala de aula virtual. Isso afeta a escrita, o design da informação, o tamanho dos materiais, a navegação e a comunicação. Conteúdos longos, vídeos ou imagens pesadas, PDFs extensos, excesso de anexos e instruções complexas aumentam o esforço do aluno e dificultam a continuidade.

- Priorizar textos curtos, escaneáveis e responsivos.
- Evitar imagens com muito texto.
- Reduzir anexos e múltiplas plataformas.
- Garantir que a informação principal esteja no corpo da mensagem.
- Testar a compreensão pelo olhar de quem acessa rapidamente pelo celular.

8.6 Identidade visual e uso da marca

Como a comunicação ocorre dentro do ambiente virtual oficial, não é necessário transformar cada aviso em uma peça de comunicação. O aluno já está em um ambiente institucional. A marca é sustentada pelo próprio AVA, pela qualidade da jornada e pela coerência da experiência. O uso livre de logos, cores, selos e assinaturas em materiais pontuais aumenta o risco de desalinhamento institucional.

- Seguir o Manual de Identidade Visual quando houver necessidade formal de aplicação da marca.
- Evitar peças próprias para avisos cotidianos.
- Priorizar clareza, orientação e aderência ao percurso pedagógico.
- Não confundir acabamento visual com qualidade de experiência.

8.7 Links externos, plataformas e LGPD

A jornada do aluno deve permanecer, sempre que possível, dentro do AVA e dos canais oficiais. Links externos ou serviços não licenciados institucionalmente devem ser evitados, especialmente quando exigem login, cadastro, compartilhamento de dados ou interação fora do ambiente oficial. Além da dispersão, há risco de governança de dados e de desalinhamento com a LGPD.

- Evitar formulários externos, murais, jogos, canais ou plataformas abertas sem validação institucional.
- Não solicitar dados dos estudantes em ferramentas não homologadas.
- Usar ferramentas contratadas ou autorizadas institucionalmente.
- Avaliar se o link externo realmente é necessário para a aprendizagem.

8.8 Canais corporativos e convivência adulta

As mesmas premissas aplicadas ao aluno adulto valem para a convivência entre equipes. Grupos de WhatsApp corporativos devem ser ferramentas de trabalho, com cordialidade, gentileza e respeito ao tempo dos colegas. Excesso de mensagens, brincadeiras frequentes, ausência de contexto e temas pessoais podem gerar ruído operacional.

- Usar grupos corporativos para temas de trabalho.
- Priorizar mensagens individuais para felicitações, dúvidas pessoais e temas específicos.
- Evitar mensagens antes das 8h ou depois das 20h.
- Não tratar temas políticos, religiosos, propagandas ou preferências pessoais.
- Distinguir o que é urgente do que pode ser tratado no canal e no momento adequados.

CAPÍTULO 09

Matriz integrada: princípio, implicação e prática

Princípio andragógico	Implicação para a experiência	Prática esperada	Evitar
Necessidade do saber	O aluno precisa entender por que aquilo importa.	Explicar propósito, aplicação e ação esperada.	Avisos genéricos, ações sem contexto, ludicidade sem função.
Autoconceito do aprendiz	A jornada deve fortalecer autonomia.	Percurso previsível, autoexplicativo e com poucos atritos.	Manualização excessiva, síncronos desnecessários, muitas opções.
Experiências e participação	O repertório do adulto deve ser reconhecido.	Casos reais, feedbacks contextualizados, comunidades de troca.	Tratar o adulto como folha em branco ou infantilizar atividades.
Prontidão para aprender	O conteúdo precisa responder a necessidades atuais.	Seguir MPS, planejamento e sequência oficial.	Criar curso paralelo com materiais não validados.
Orientação para aprendizagem	Aprendizagem deve resolver problemas concretos.	Atividades aplicadas, ferramentas, exemplos e casos.	Excesso de teoria, temas colaterais e estímulos dispersivos.
Motivação intrínseca	O aluno permanece quando percebe progresso.	Feedback personalizado, acolhimento e clareza de próximo passo.	Elogios vazios, mensagens excessivas ou comunicação que gere ansiedade.
Design de serviços	A experiência deve funcionar ao longo da jornada.	Reduzir atritos, tornar etapas evidentes e observar o todo.	Focar apenas na aparência ou em peças visuais.
UX writing	A escrita deve orientar ação com mínimo esforço.	Texto claro, curto, acionável e escaneável.	Ambiguidade, redundância, imagens com texto e instruções longas.

CAPÍTULO 10

Checklists operacionais

Os checklists abaixo funcionam como instrumentos de decisão rápida. Eles não substituem o julgamento pedagógico, mas ajudam a manter coerência com a andragogia, com a experiência do aluno e com as diretrizes institucionais.

10.1 Antes de enviar um aviso

- O aviso é realmente necessário para a jornada oficial?
- O aluno entende o que precisa saber?
- O texto informa o que fazer, onde fazer e até quando?
- A mensagem está curta o suficiente para leitura no celular?
- A informação já não está disponível de forma clara no AVA?
- Este aviso reduz dúvida ou apenas aumenta ruído?

10.2 Antes de indicar material complementar

- O material tem objetivo pedagógico claro?
- Está vinculado a uma competência, indicador ou necessidade concreta?
- É opcional sem gerar prejuízo ao aluno que não acessar?
- Não exige cadastro externo ou compartilhamento de dados?
- Há curadoria, validação e responsável pela atualização?
- Ele não compete com o conteúdo oficial?

10.3 Antes de publicar uma orientação de atividade

- O aluno entende a tarefa na primeira leitura?
- A orientação explica o produto esperado?
- Os critérios de avaliação estão claros?
- O local de envio está indicado?
- O prazo está explícito?
- É possível realizar a atividade sem vídeo ou manual adicional?

10.4 Antes de finalizar um feedback

- O feedback reconhece o que foi feito corretamente?
- Indica precisamente o que precisa ser revisto?
- Traz exemplo ou referência suficiente para orientar a correção?
- Tem tom acolhedor e profissional?
- Informa o próximo passo?
- Evita exposição, julgamento ou comentários genéricos?

CAPÍTULO 11

Considerações finais

O futuro do EAD não será definido apenas por inteligência artificial, plataformas, automação ou escala. Esses elementos serão importantes, mas sua efetividade dependerá da capacidade institucional de compreender pessoas, reduzir complexidade, criar experiências significativas e respeitar o contexto humano da aprendizagem.

A educação a distância não é apenas digitalização do ensino presencial. Ela exige nova lógica, nova linguagem, nova arquitetura pedagógica e nova compreensão do estudante.

O adulto contemporâneo aprende em meio ao caos cotidiano. Por isso, experiências educacionais mais efetivas são aquelas que facilitam, acolhem, simplificam, respeitam o tempo, geram clareza e criam sensação de progresso.

No Jeito Senac de Fazer EAD, ensinar bem significa reduzir barreiras para que o aluno consiga continuar. Muitas vezes, a permanência do estudante depende menos da quantidade de conteúdo oferecido e mais da qualidade da experiência construída ao redor dele. Andragogia, design de serviços, UX writing e tutoria qualificada devem atuar juntos para que o percurso seja claro, humano, relevante e possível.

CAPÍTULO 12

Referências bibliográficas

MAEDA, John. As leis da simplicidade: vida, negócios, tecnologia, design. Tradução de Fernando Lopes Dantas. São Paulo: Novo Conceito, 2006.

KNOWLES, Malcolm S.; HOLTON III, Elwood F.; SWANSON, Richard A. Aprendizagem de resultados: uma abordagem prática para aumentar a efetividade da educação corporativa. Rio de Janeiro: Campus/Elsevier, 2009.

STICKDORN, Marc; SCHNEIDER, Jakob. Isto é design thinking de serviços: fundamentos, ferramentas, casos. Porto Alegre: Bookman, 2014.

BROWN, Tim. Design thinking: uma metodologia poderosa para decretar o fim das velhas ideias. Rio de Janeiro: Elsevier/Campus, 2010.

SEGALL, Ken. Incrivelmente simples: a obsessão que levou a Apple ao sucesso. Rio de Janeiro: Alta Books, 2017.

MORAN, José; MATTAR, João. Diálogos sobre educação híbrida e digital. São Paulo: Artesanato Educacional, 2023.

KRUG, Steve. Não me faça pensar: atualizado. Rio de Janeiro: Alta Books, 2014.

RODRIGUES, Bruno. Webwriting e UX Writing: redação para a mídia digital. Rio de Janeiro: Editora Senac Rio, 2024.

CAPÍTULO 13

Sobre o autor

Giancarlo Giacomelli é administrador, especialista em Gestão de Projetos e Educação Profissional, com MBA em Gestão da Inovação. Atua como executivo do Núcleo de Soluções Digitais do Sistema Fecomércio-RS/Sesc/Senac, liderando iniciativas de educação a distância, educação híbrida, inovação pedagógica e soluções digitais educacionais.

Tem experiência em projetos de transformação digital, desenvolvimento de produtos educacionais, ambientes virtuais de aprendizagem e estratégias de qualificação da experiência do aluno, com foco na educação profissional e na aprendizagem de adultos.